



ТЕРРИТОРИАЛЬНЫЙ ОРГАН  
ФЕДЕРАЛЬНОЙ СЛУЖБЫ  
ГОСУДАРСТВЕННОЙ СТАТИСТИКИ  
ПО ПЕНЗЕНСКОЙ ОБЛАСТИ

# Уборка урожая сельскохозяйственных культур в Пензенской области



на 1 ноября 2023 года



ТЕРРИТОРИАЛЬНЫЙ ОРГАН  
ФЕДЕРАЛЬНОЙ СЛУЖБЫ  
ГОСУДАРСТВЕННОЙ СТАТИСТИКИ  
ПО ПЕНЗЕНСКОЙ ОБЛАСТИ

# Уборка урожая сельско- хозяйственных культур

в Пензенской области

на 1 ноября 2023 года

- 01 Убранные площади сельскохозяйственных культур
- 02 Валовые сборы основных сельскохозяйственных культур в хозяйствах всех категорий
- 03 Урожайность основных сельскохозяйственных культур в хозяйствах всех категорий
- 04 Структура производства основных продуктов растениеводства по категориям хозяйств в 2023 году
- 05 Максимальный валовой сбор зерновых и зернобобовых культур, сахарной свеклы и подсолнечника на зерно в хозяйствах всех категорий
- 06 Валовой сбор картофеля и овощей в хозяйствах всех категорий
- 07 Урожайность основных сельскохозяйственных культур в хозяйствах всех категорий по регионам ПФО



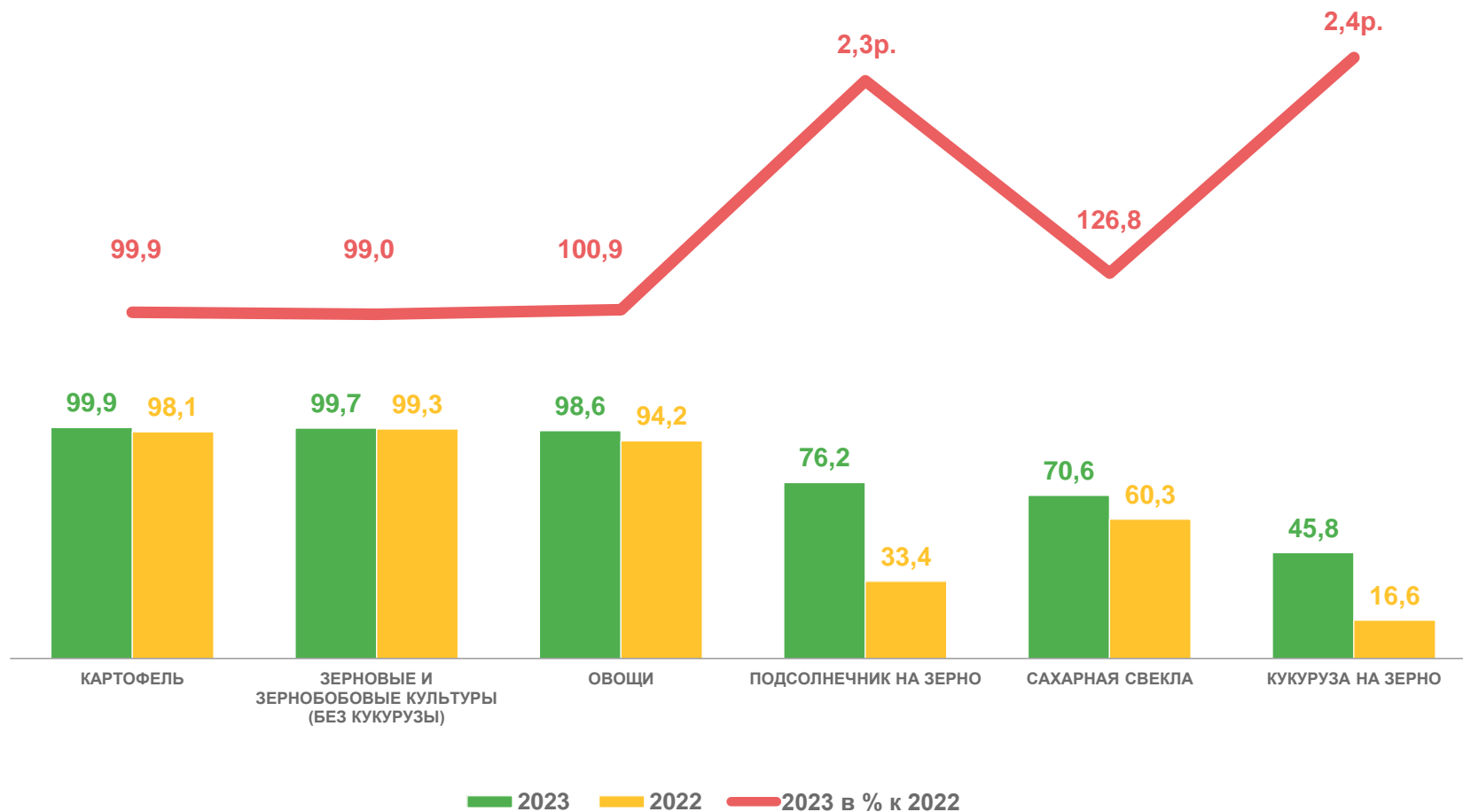
# УБРАННЫЕ ПЛОЩАДИ СЕЛЬСКОХОЗЯЙСТВЕННЫХ КУЛЬТУР В ПРОЦЕНТАХ ОТ ПОСЕВНОЙ ПЛОЩАДИ

**1 523,6** тыс. га

Вся посевная площадь в 2023 году

**▼ 99,0%**

2023 год в % к 2022 году



# ВАЛОВЫЕ СБОРЫ ОСНОВНЫХ СЕЛЬСКОХОЗЯЙСТВЕННЫХ КУЛЬТУР В ХОЗЯЙСТВАХ ВСЕХ КАТЕГОРИЙ ПЕНЗЕНСКОЙ ОБЛАСТИ

ТЫСЯЧ ТОНН

▼ **99,7%**

Зерновые и зернобобовые культуры в весе после доработки

▲ **132,7%**

Сахарная свекла

▲ **2,3р.**

Подсолнечник на зерно

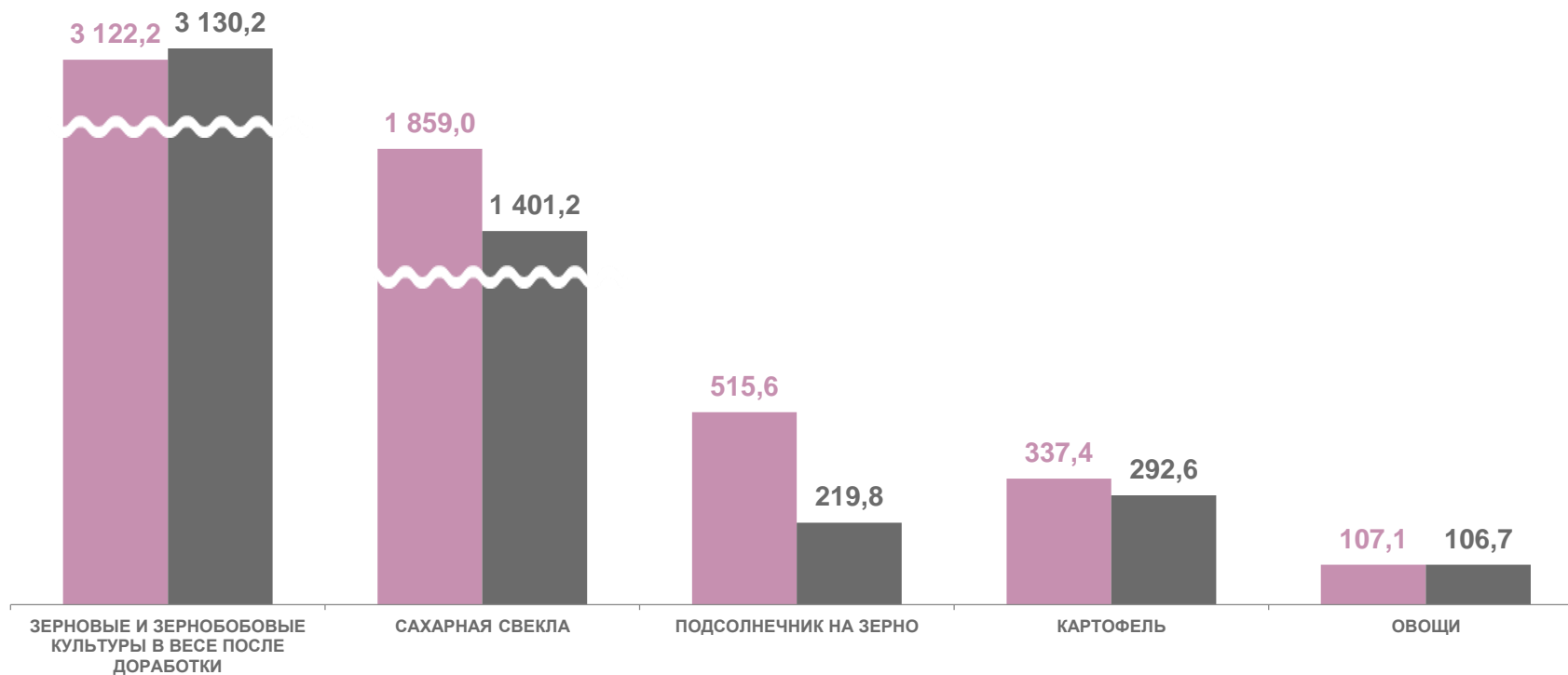
▲ **115,3%**

Картофель

▲ **100,4%**

Овощи

2023 в % к 2022

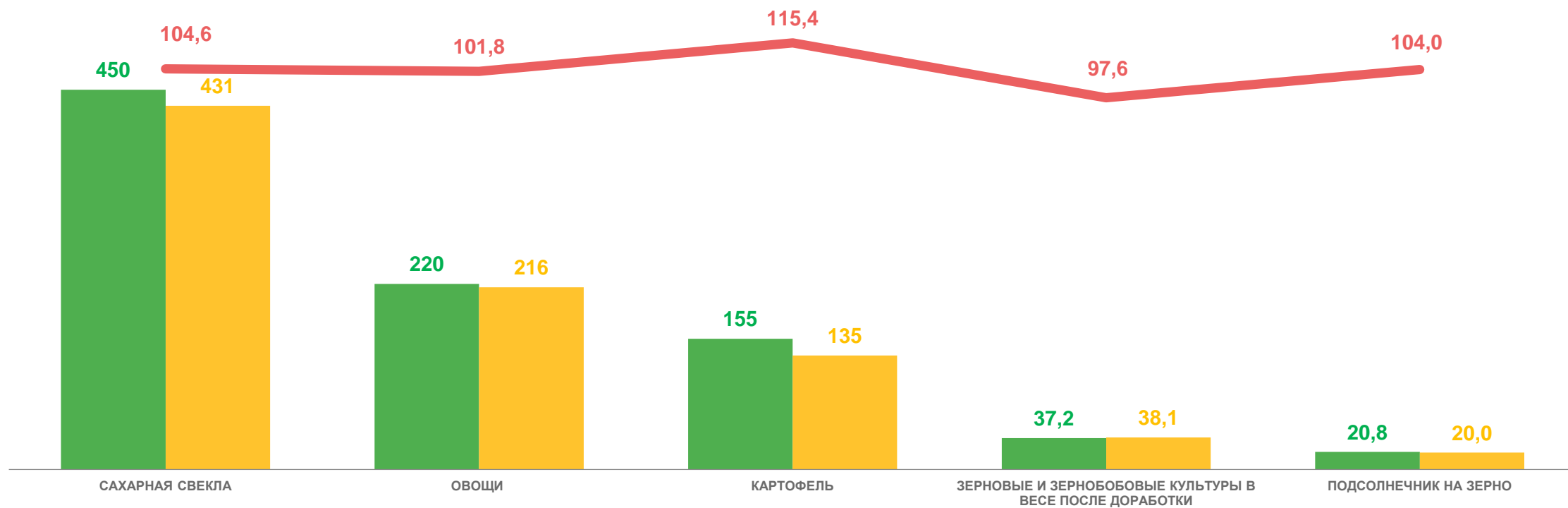


■ на 1 ноября 2023 ■ на 1 ноября 2022



# УРОЖАЙНОСТЬ ОСНОВНЫХ СЕЛЬСКОХОЗЯЙСТВЕННЫХ КУЛЬТУР В ХОЗЯЙСТВАХ ВСЕХ КАТЕГОРИЙ

ЦЕНТНЕРОВ С ГЕКТАРА



■ на 1 ноября 2023

■ на 1 ноября 2022

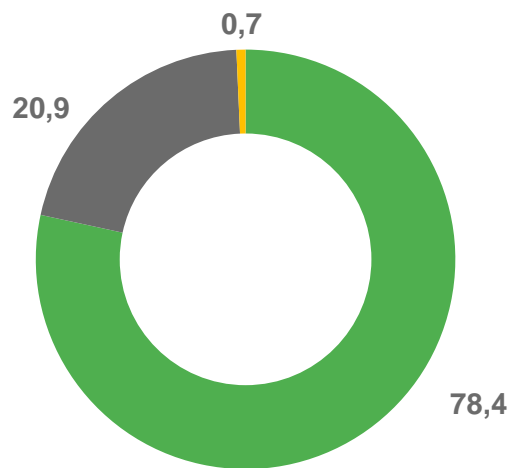
— 1 ноября 2023 в % к 1 ноября 2022



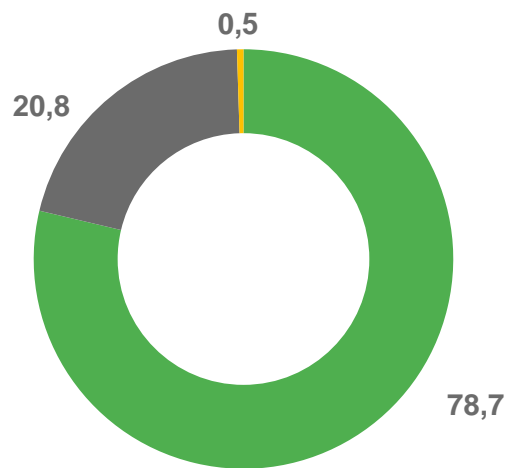
# СТРУКТУРА ПРОИЗВОДСТВА ОСНОВНЫХ ПРОДУКТОВ РАСТЕНИЕВОДСТВА ПО КАТЕГОРИЯМ ХОЗЯЙСТВ В 2023 ГОДУ

В ПРОЦЕНТАХ ОТ ОБЩЕГО ОБЪЕМА ПРОИЗВОДСТВА

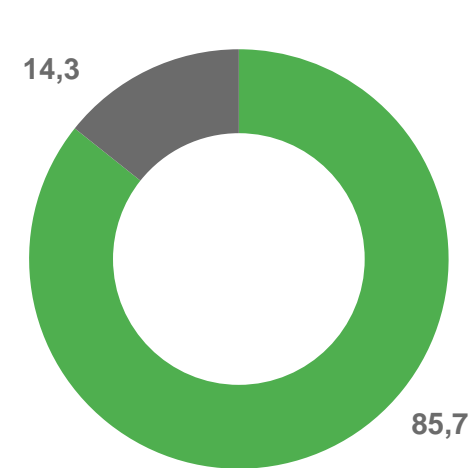
Зерновые и зернобобовые культуры



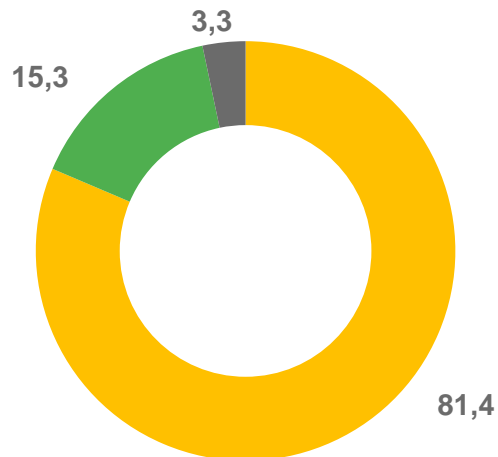
Подсолнечник на зерно



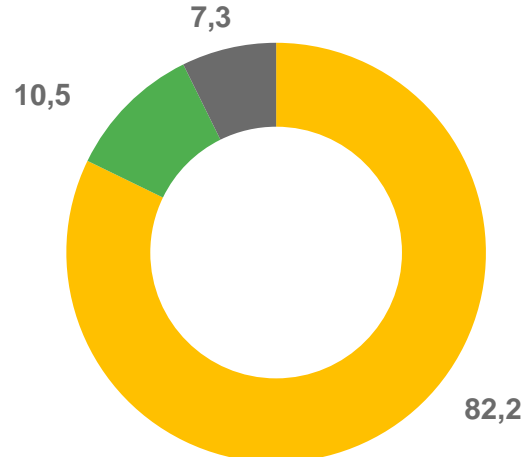
Сахарная свекла



Картофель



Овощи



- Сельскохозяйственные организации
- Хозяйства населения
- Крестьянские (фермерские) хозяйства и индивидуальные предприниматели



# МАКСИМАЛЬНЫЙ ВАЛОВОЙ СБОР ЗЕРНОВЫХ И ЗЕРНОБОБОВЫХ КУЛЬТУР В ХОЗЯЙСТВАХ ВСЕХ КАТЕГОРИЙ

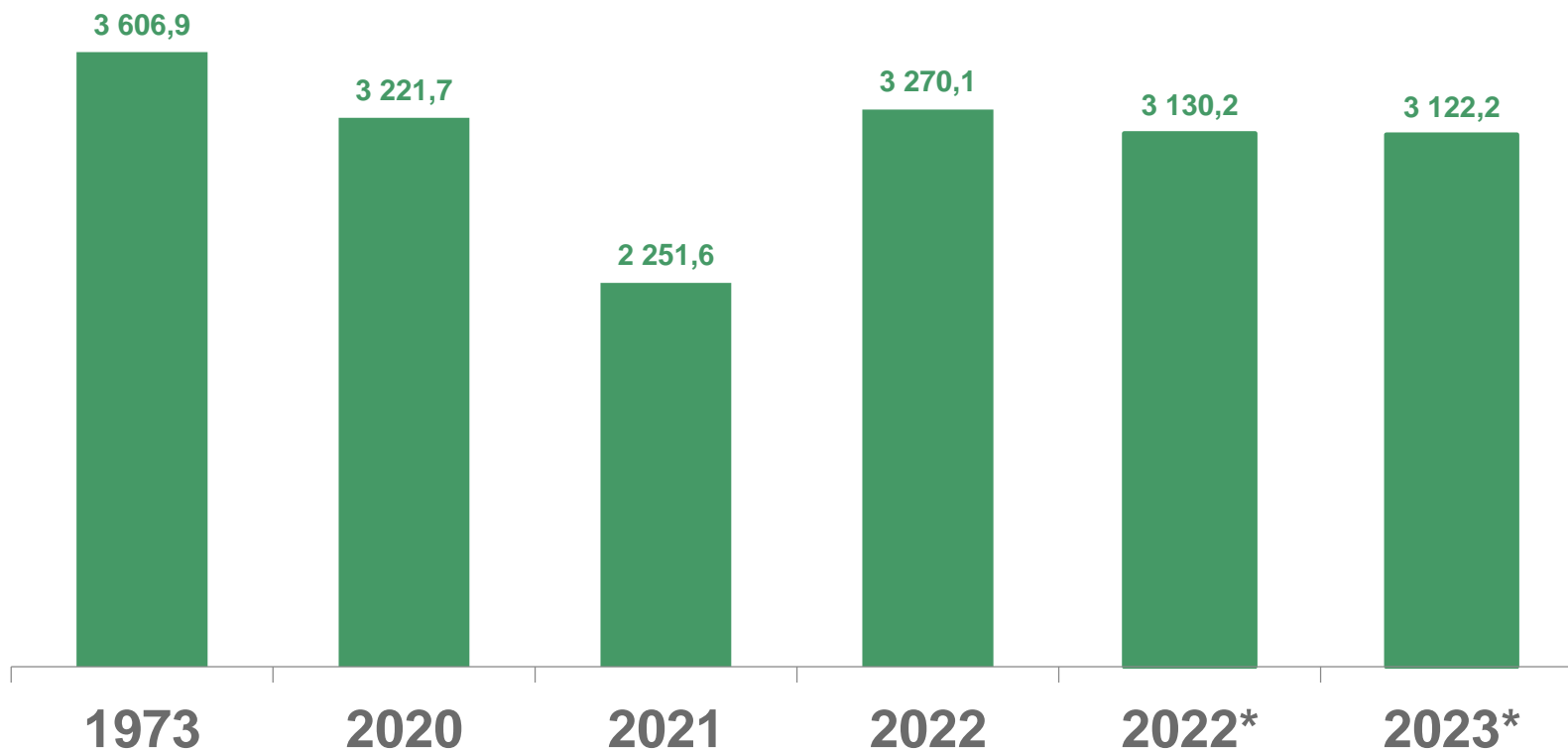
ТЫСЯЧ ТОНН, В ВЕСЕ ПОСЛЕ ДОРАБОТКИ

## 86,6%

2023 год в % к 1973 году

## 4 место

в Приволжском федеральном округе  
на 1 ноября 2023 года



\*на 1 ноября



# МАКСИМАЛЬНЫЙ ВАЛОВОЙ СБОР САХАРНОЙ СВЕКЛЫ В ХОЗЯЙСТВАХ ВСЕХ КАТЕГОРИЙ

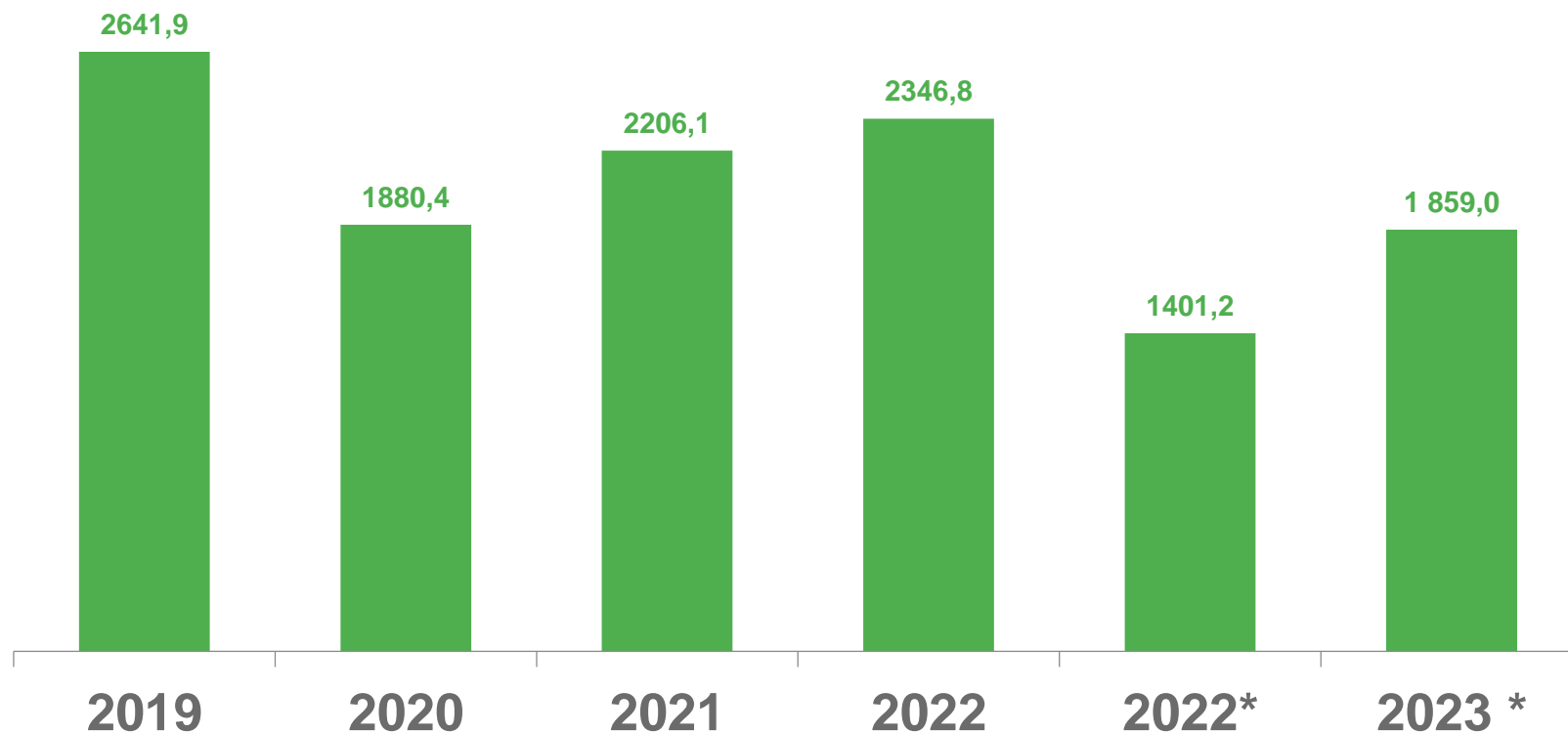
ТЫСЯЧ ТОНН

## 70,4%

2023 год в % к 2019 году

## 1 место

в Приволжском федеральном округе  
на 1 ноября 2023 года



\*на 1 ноября





# МАКСИМАЛЬНЫЙ ВАЛОВОЙ СБОР ПОДСОЛНЕЧНИКА НА ЗЕРНО В ХОЗЯЙСТВАХ ВСЕХ КАТЕГОРИЙ

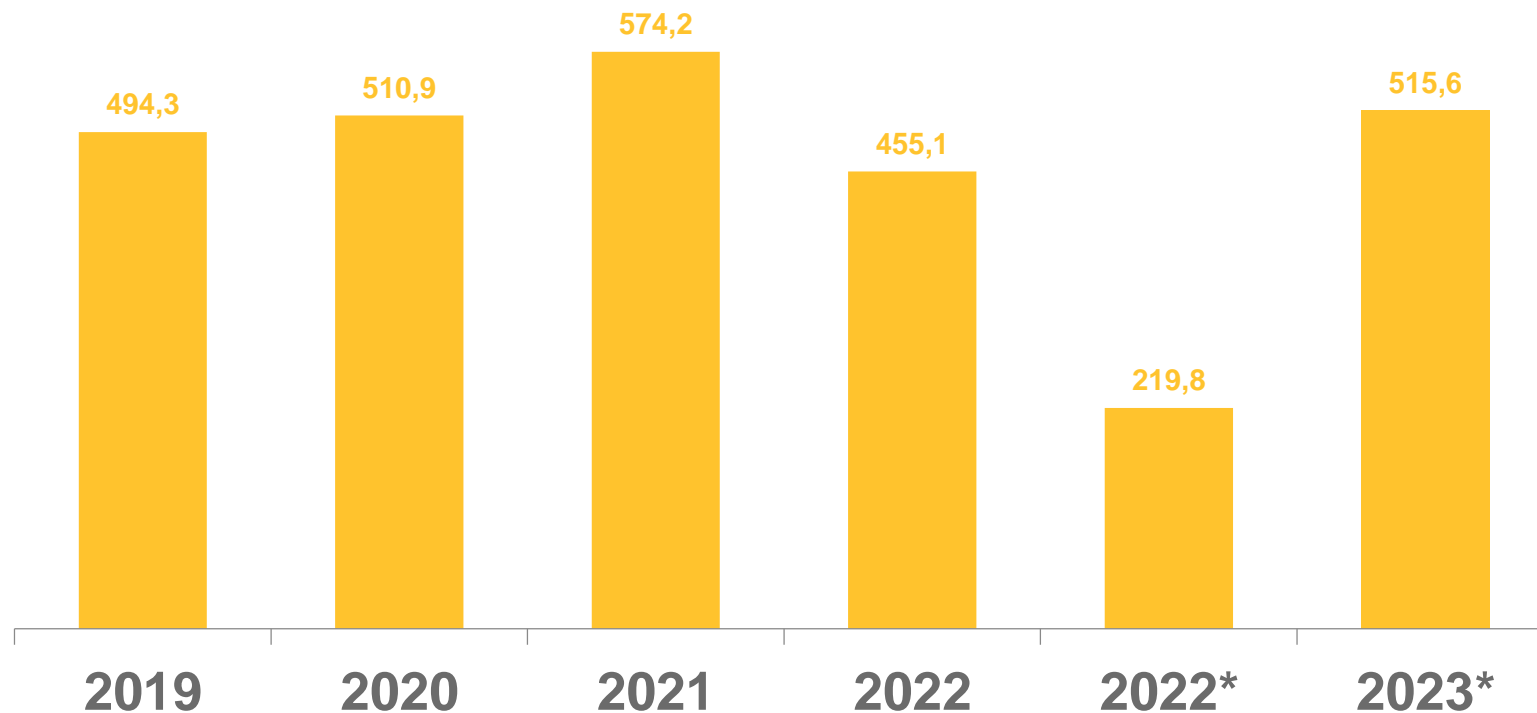
ТЫСЯЧ ТОНН

## 89,8%

2023 год в % к 2021 году

## 4 место

в Приволжском федеральном округе  
на 1 ноября 2023 года



\*на 1 ноября

# ВАЛОВОЙ СБОР КАРТОФЕЛЯ В ХОЗЯЙСТВАХ ВСЕХ КАТЕГОРИЙ

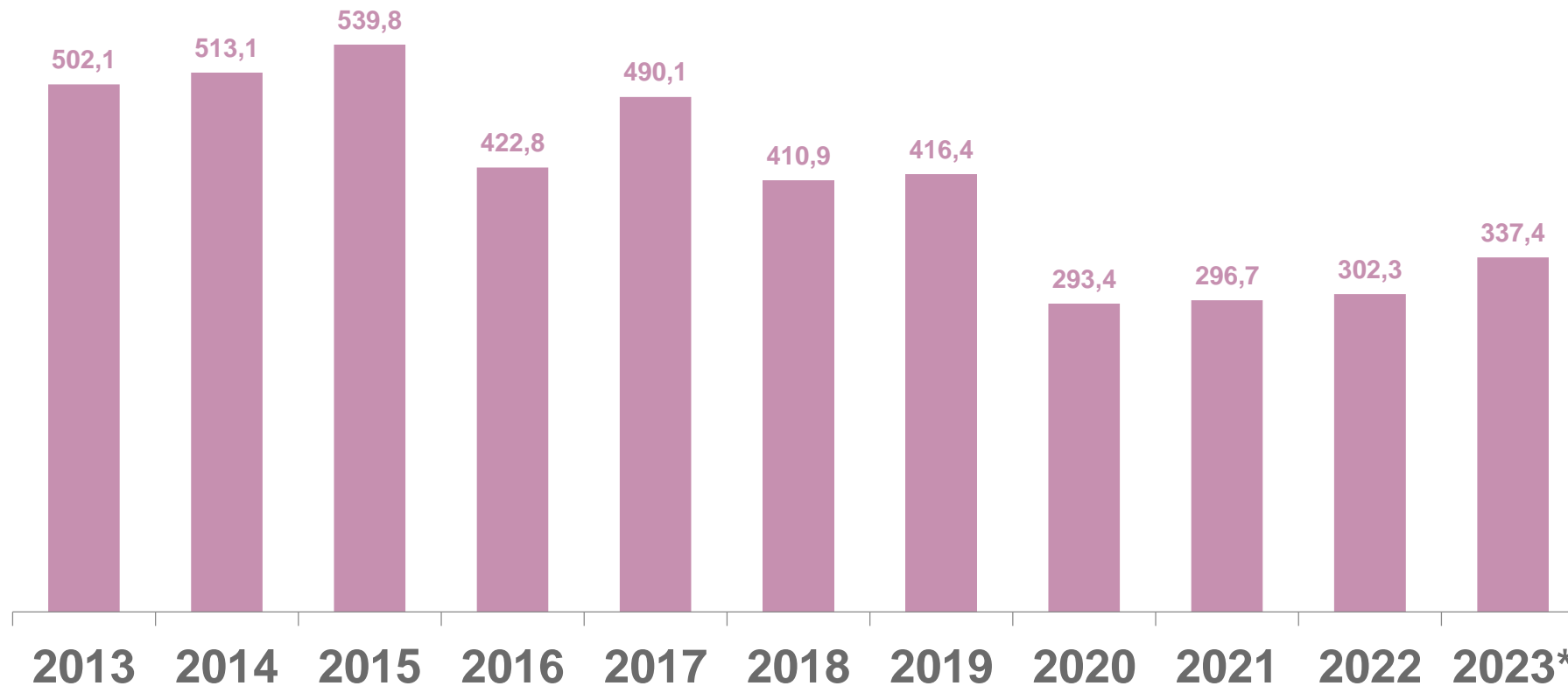
ТЫСЯЧ ТОНН

**67,2%**

2023 год в % к 2013 году

**4 место**

в Приволжском федеральном округе  
на 1 ноября 2023 года



\*на 1 ноября



# ВАЛОВОЙ СБОР ОВОЩЕЙ В ХОЗЯЙСТВАХ ВСЕХ КАТЕГОРИЙ

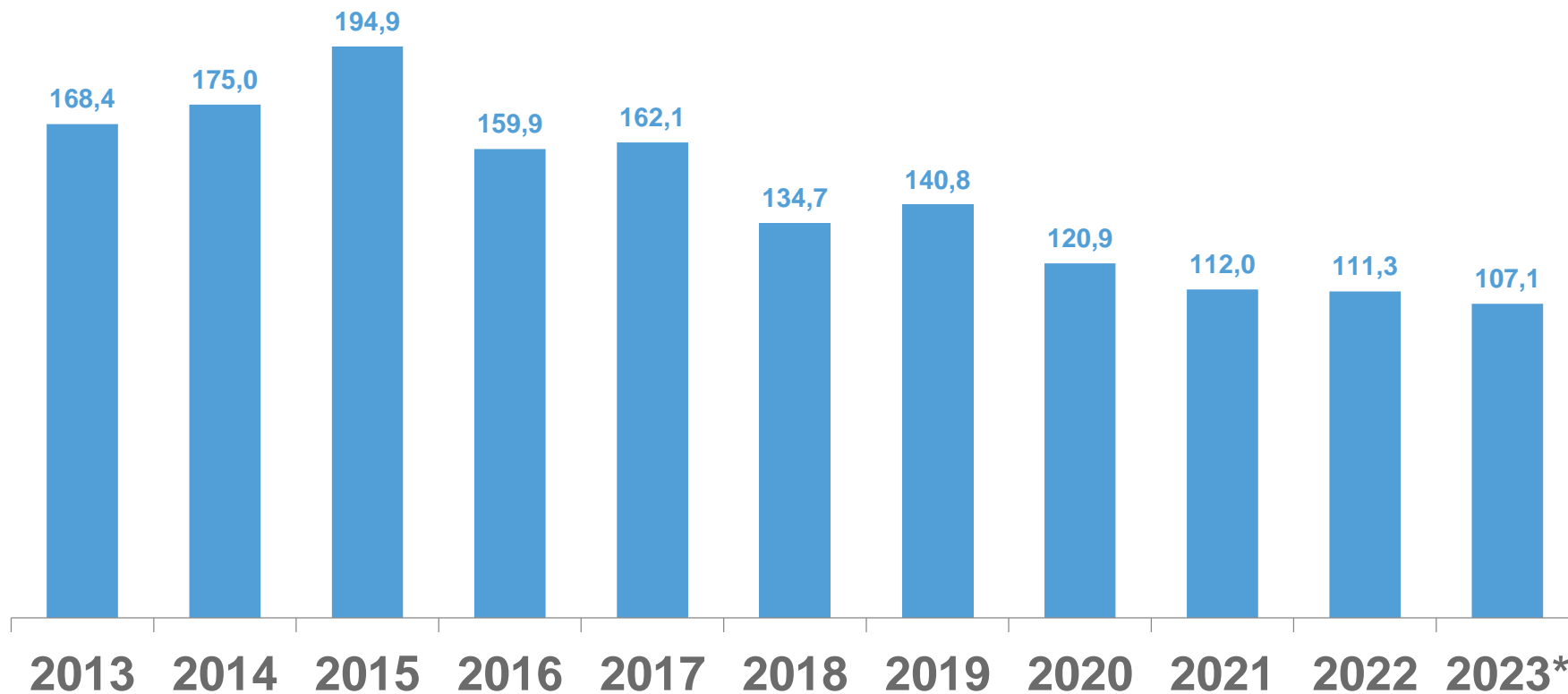
ТЫСЯЧ ТОНН

## 63,6%

2023 год в % к 2013 году

## 9 место

в Приволжском федеральном округе  
1 ноября 2023 года



\*на 1 ноября

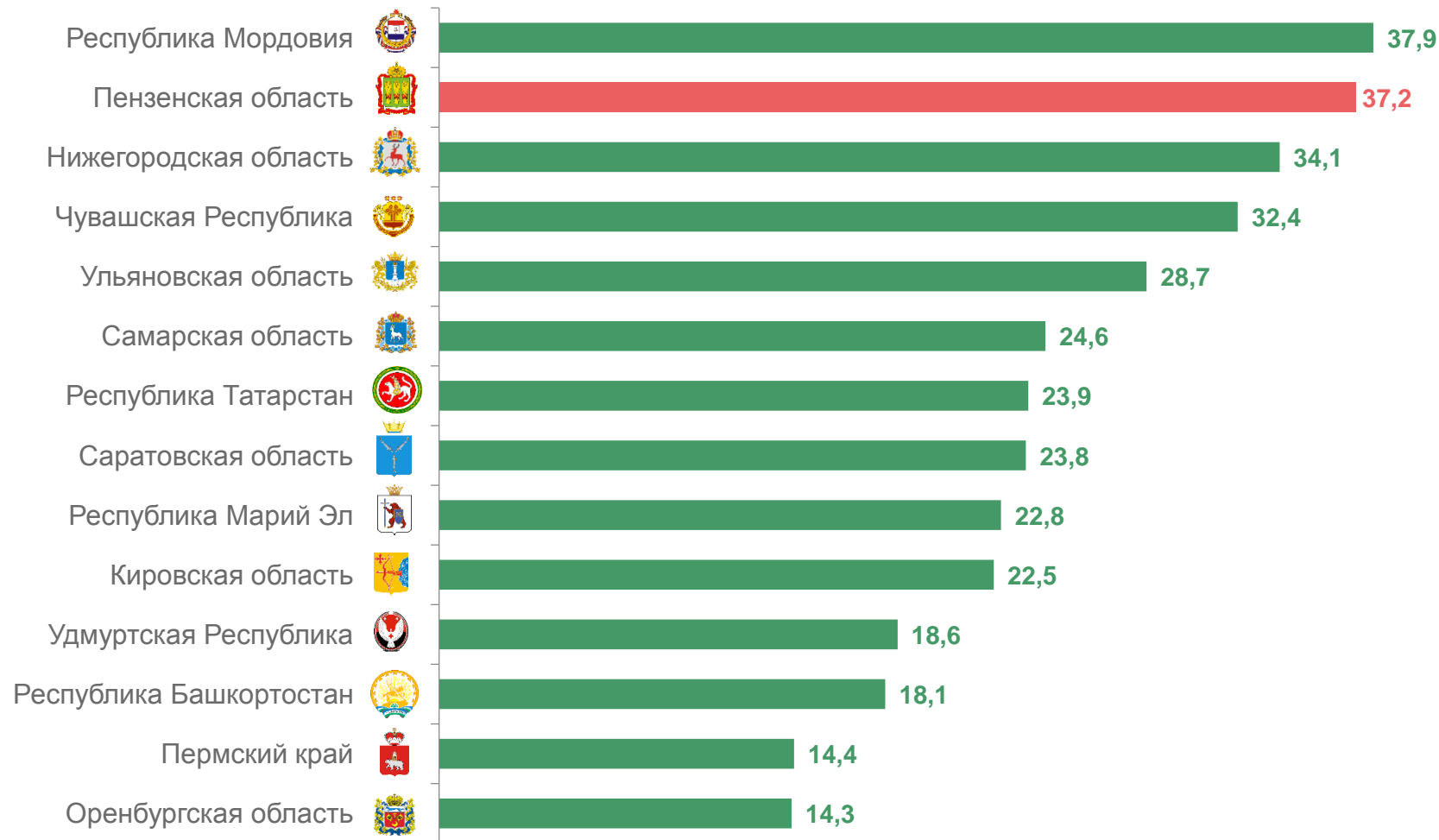


# УРОЖАЙНОСТЬ ЗЕРНОВЫХ И ЗЕРНОБОБОВЫХ КУЛЬТУР В ХОЗЯЙСТВАХ ВСЕХ КАТЕГОРИЙ ПО РЕГИОНАМ ПФО

ЦЕНТНЕРОВ С ГЕКТАРА

**2** место

в Приволжском федеральном округе  
на 1 ноября 2023 года

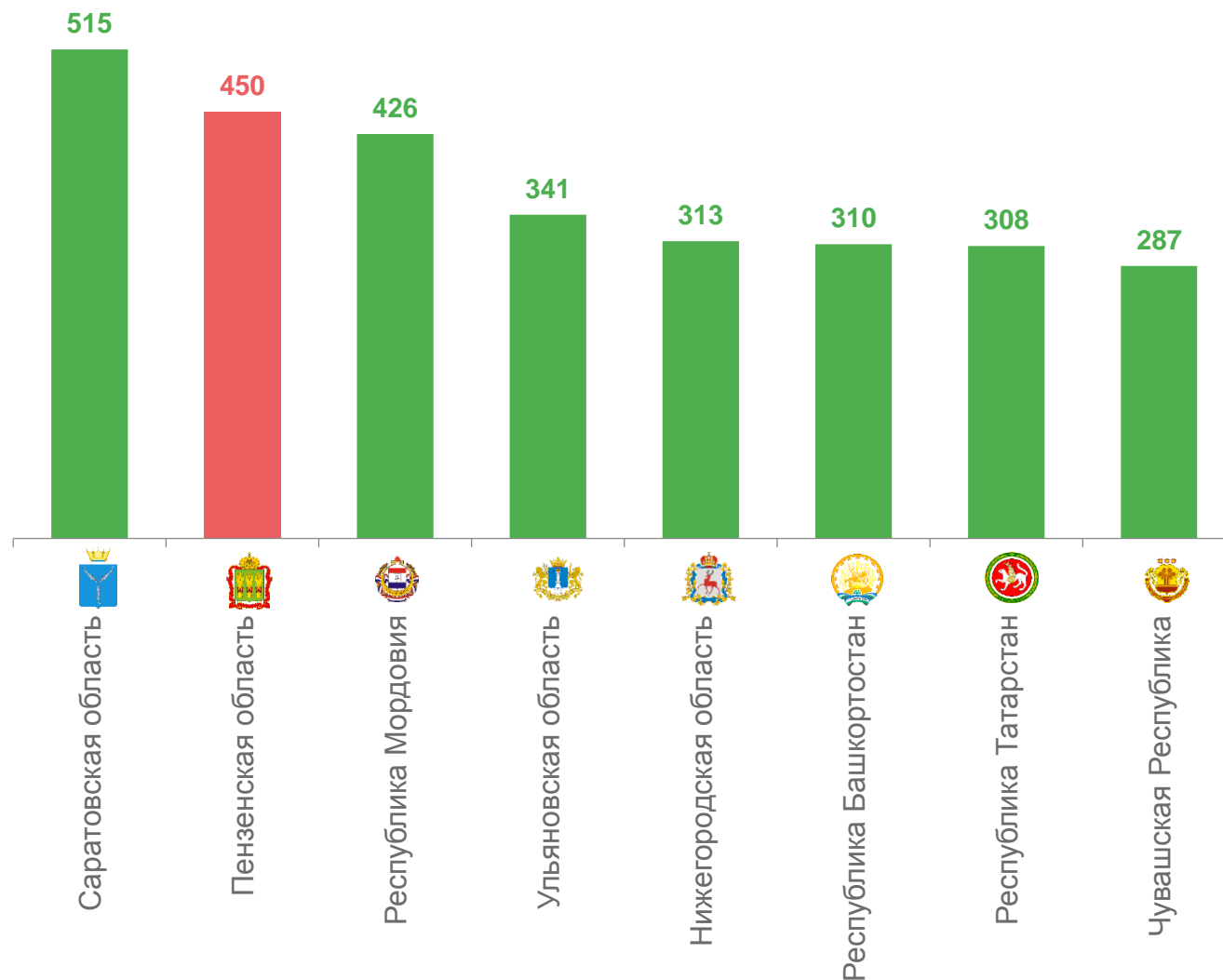


# УРОЖАЙНОСТЬ САХАРНОЙ СВЕКЛЫ В ХОЗЯЙСТВАХ ВСЕХ КАТЕГОРИЙ ПО РЕГИОНАМ ПФО

ЦЕНТНЕРОВ С ГЕКТАРА

**2** место

в Приволжском федеральном округе  
на 1 ноября 2023 года



# УРОЖАЙНОСТЬ ПОДСОЛНЕЧНИКА НА ЗЕРНО В ХОЗЯЙСТВАХ ВСЕХ КАТЕГОРИЙ ПО РЕГИОНАМ ПФО

ЦЕНТНЕРОВ С ГЕКТАРА

**3 место**

в Приволжском федеральном округе  
на 1 ноября 2023 года

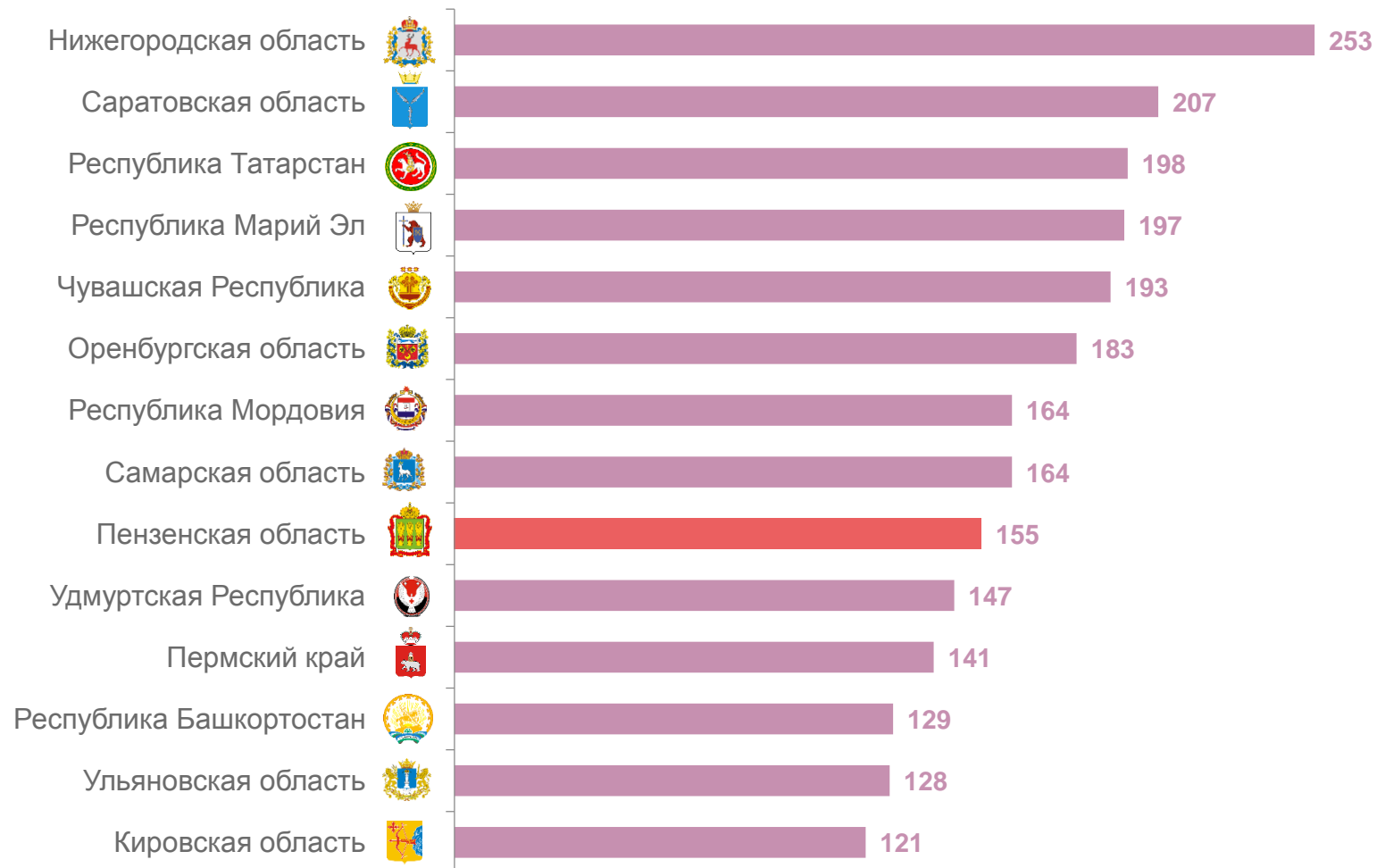


# УРОЖАЙНОСТЬ КАРТОФЕЛЯ В ХОЗЯЙСТВАХ ВСЕХ КАТЕГОРИЙ ПО РЕГИОНАМ ПФО

ЦЕНТНЕРОВ С ГЕКТАРА

**9** место

в Приволжском федеральном округе  
на 1 ноября 2023 года



# УРОЖАЙНОСТЬ ОВОЩЕЙ В ХОЗЯЙСТВАХ ВСЕХ КАТЕГОРИЙ ПО РЕГИОНАМ ПФО

ЦЕНТНЕРОВ С ГЕКТАРА

**10 место**

в Приволжском федеральном округе  
на 1 ноября 2023 года

